

ma

pro úspěch
našich škol
na Říčansku



Školní zralost online setkání pro rodiče



Mgr. Lenka Šourková, Mgr. Jitka Svátková

MAP II v ORP Říčany

reg. č.: CZ.02.3.68/0.0/0.0/17_047/0008643



EVROPSKÁ UNIE
Evropské strukturální a investiční fondy
Operační program Výzkum, vývoj a vzdělávání



23. 02. 2021




Máme doma předškoláka



- ✓ **Co má zvládat budoucí prvňáček**
- ✓ **Je moje dítě zralé a připravené pro vstup do školy**
- ✓ **Vím, jak probíhá zápis do ZŠ, co potřebuji v případě, že dítě bude mít odklad školní docházky**

ŘEČ, SLUCH




- ✓ výslovnost, artikulační obratnost, plynulost a srozumitelnost, agramatismy, poznávání a pojmenování obrázků (dějů, nesmyslů), dějové posloupnosti, tvoření protikladů, synonym, nadřazených pojmů
- ✓ sluchová paměť, rytmizace slov, identifikace první/ poslední hlásky, (A/S slov), sluchové rozlišování



Vytleskej slabiky a znázorni délku slabik ve slově.

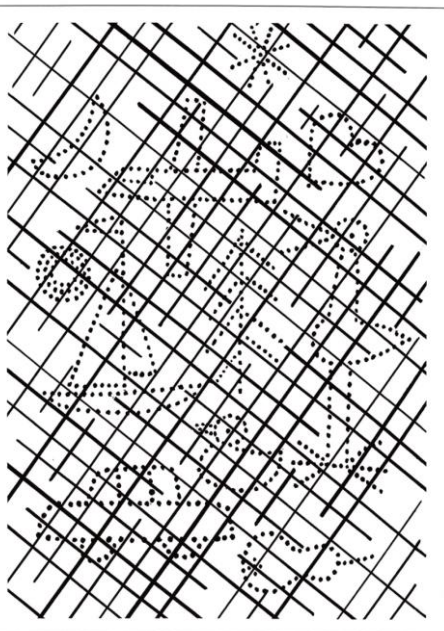
KRÁTKÉ SLABIKY ●	DLOUHÉ SLABIKY —
 ● —	 —
 ● ● ●	 ● ● ● ●
 ● ●	 ● —

ZRAKOVÉ VNÍMÁNÍ




- zraková diferenciace reverzních tvarů a detailů,
- směrovost, zraková paměť

Jmenuj tečkované předměty.



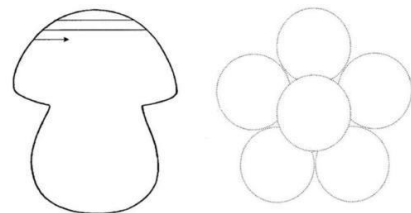

Rámečky s nestojnými tvary vybarvi.



MOTORIKA, GRAFOMOTORIKA, LATERALITA



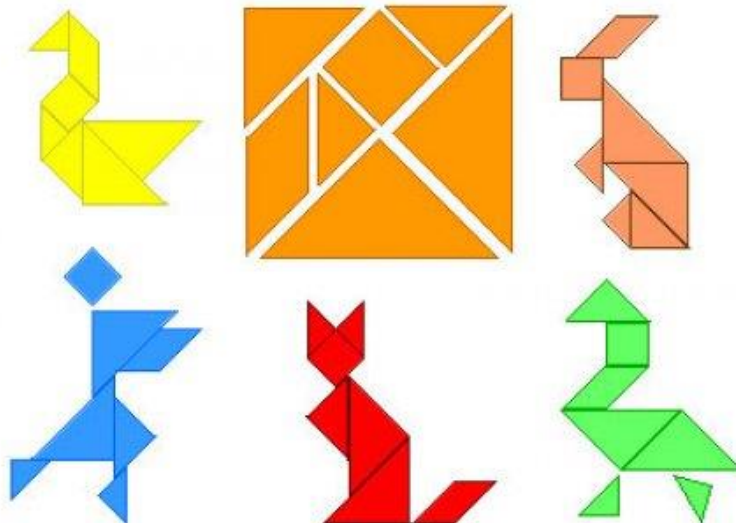
- rovná a lomená čára, horní smyčka, kresba postavy, nápodoba tvarů, písma....
- křížové pohyby, posloupnost a nápodoba pohybů, rovnováha.....




Vnímání prostoru, času, pravolevá orientace



nad, pod, vedle, nahoře, dole, vpředu, vzadu, hned před, hned za, PLO tělesné schéma, ploch, bodová síť, posloupnost času případné informace (dny v týdnu...)



Spoj tečky podle prvního vzoru. Druhý obrazec na řádku můžeš po nakreslení zakrýt a zkusit kreslit z paměti do posledního políčka.



Předmatické představy









- ✓ práce s pojmy méně x více x stejně, třídění, kategorizace
- ✓ poznání a pojmenování základních geometrických tvarů
- ✓ vzhled počtu

NAKRESLI O 2 PRVKY VÍCE

Vybarvi v jednotlivých řadách tolik obrázků, kolik jich udává číslo.



1	
4	
2	
3	
5	

Co ještě úspěšný prvňáček potřebuje...



- ✓ Orientuje se ve svém okolí...
- ✓ Bez obtíží navazuje kontakt s ostatními i cizí osobou, je ochotné komunikovat a kooperovat s ostatními dětmi, respektuje authority....
- ✓ Zachycuje a rozumí pokynům a instrukcím...
- ✓ Dítě je samostatné a soběstačné, umí se samo obléknout, najíst, pracuje samostatně
- ✓ Dokáže se soustředit na práci, vydrží pracovat dostatečně dlouho, odolává rušivým podnětům, dokáže překonat únavu ...

Vyšetření školní zralosti, zápis...



- ✓ K vyšetření objednává zákonný zástupce v akreditovaném školském zařízení (PPP, SPC...)
- ✓ Jak probíhá vyšetření: školní dotazník, úvodní rozhovor s rodičem většinou za přítomnosti dítěte, vyšetření dítěte bez přítomnosti rodiče, závěrečná konzultace, zpráva, doporučení (1,5 h)
- ✓ OŠD – dítě musí být zapsáno ve spádové škole, potřebuje 2x posudek: PPP (SPC...) a zdravotník (pediatr, klinický logoped nebo psycholog)
- ✓ Předčasný nástup - 6 let od 1.9. – 30.6. komplexní vyšetření, cca 2,5 hodiny – spec. pedagog, psycholog

ZÁVĚR

D Ě K U J E M E ZA POZORNOST!

Kontakt: PPP Sk Říčany tel. 731 417 201, email: ricany@pppsk.cz

ma

pro úspěch
našich škol
na Říčansku

